

Energiemix der Stadtwerke Forchheim GmbH für das Bezugsjahr 2022

(Stromkennzeichnung gemäß § 42 EnWG)

Stand: 24.10.2023







**Stadtwerke Forchheim GmbH
gesamt**
(ohne EEG-Umlage)

**Stadtwerke Forchheim GmbH
Grünstromprodukte²⁾**

**Stadtwerke Forchheim GmbH
ohne Grünstromprodukte**
(nicht-privilegierte Kunden)

Deutschland¹⁾

Energieträger

 Kernenergie	6,5%
 Kohle	38,9%
 Erdgas	12,6%
 Sonstige fossile Energieträger	1,6%
 Erneuerbare Energien, gefördert nach dem EEG	0,0%
 Erneuerbare Energien mit Herkunftsnachweisen, nicht gefördert nach dem EEG	40,4%







6,5%	0,0%	3,40%	6,6%
38,9%	0,0%	20,30%	32,5%
12,6%	0,0%	6,60%	10,8%
1,6%	0,0%	0,84%	1,2%
0,0%	58,9%	58,93%	40,7%
40,4%	41,1%	9,92%	8,2%

Umweltauswirkungen

CO ₂ -Emissionen	434 g/kWh	0 g/kWh	227 g/kWh	377 g/kWh
Radioaktiver Abfall	0,0002 g/kWh	0,0000 g/kWh	0,0001 g/kWh	0,0002 g/kWh

¹⁾ Quelle: BDEW, Stand: 07.08.2023

²⁾ Dieser Energiemix gilt für folgende Produkte: FO|Natur und individuelle Grünstromprodukte

 Kernenergie	6,5
 Kohle	38,9
 Erdgas	12,6
 Sonstige fossile Energieträger	1,6
 Nach dem EEG geförderte EE	58,9
 Sonstige Erneuerbare Energien	41,1

