

# ENERGIEAUSWEIS

für Wohngebäude  
gemäß den §§ 16 ff. Energieeinsparverordnung (EnEV)

Gültig bis: 25.04.2017

1

## Gebäude

Gebäudetyp	Mehrfamilienhaus	Gebäudefoto (freiwillig)	
Adresse	Musterstr. 123, 12345 Musterstadt		
Gebäudeteil	Vorderhaus		
Baujahr Gebäude	1928		
Baujahr Anlagentechnik	1982		
Anzahl Wohnungen	9		
Gebäudenutzfläche (A <sub>N</sub> )	575 m <sup>2</sup>		
Anlass der Ausstellung des Energieausweises	<input type="checkbox"/> Neubau <input type="checkbox"/> Vermietung / Verkauf		<input type="checkbox"/> Modernisierung (Änderung / Erweiterung)

## Hinweise zu den Angaben über die energetische Qualität des Gebäudes

Die energetische Qualität eines Gebäudes kann durch die Berechnung des **Energiebedarfs** unter standardisierten Randbedingungen oder durch die Auswertung des **Energieverbrauchs** ermittelt werden. Als Bezugsfläche dient die energetische Gebäudenutzfläche nach der EnEV, die sich in der Regel von den allgemeinen Wohnflächenangaben unterscheidet. Die angegebenen Vergleichswerte sollen überschlägige Vergleiche ermöglichen (**Erläuterungen – siehe Seite 4**).

- Der Energieausweis wurde auf der Grundlage von Berechnungen des **Energiebedarfs** erstellt. Die Ergebnisse sind auf **Seite 2** dargestellt. Zusätzliche Informationen zum Verbrauch sind freiwillig.
- Der Energieausweis wurde auf der Grundlage von Auswertungen des **Energieverbrauchs** erstellt. Die Ergebnisse sind auf **Seite 3** dargestellt.

Datenerhebung Bedarf/Verbrauch durch  Eigentümer  Aussteller

- Dem Energieausweis sind zusätzliche Informationen zur energetischen Qualität beigelegt (freiwillige Angabe).

## Hinweise zur Verwendung des Energieausweises

Der Energieausweis dient lediglich der Information. Die Angaben im Energieausweis beziehen sich auf das gesamte Wohngebäude oder den oben bezeichneten Gebäudeteil. Der Energieausweis ist lediglich dafür gedacht, einen überschlägigen Vergleich von Gebäuden zu ermöglichen.

Aussteller

Paul Mustermann  
Ingenieurbüro Mustermann  
Musterstraße 45  
12345 Musterstadt

26.04.2007

Datum

Unterschrift des Ausstellers

# ENERGIEAUSWEIS für Wohngebäude

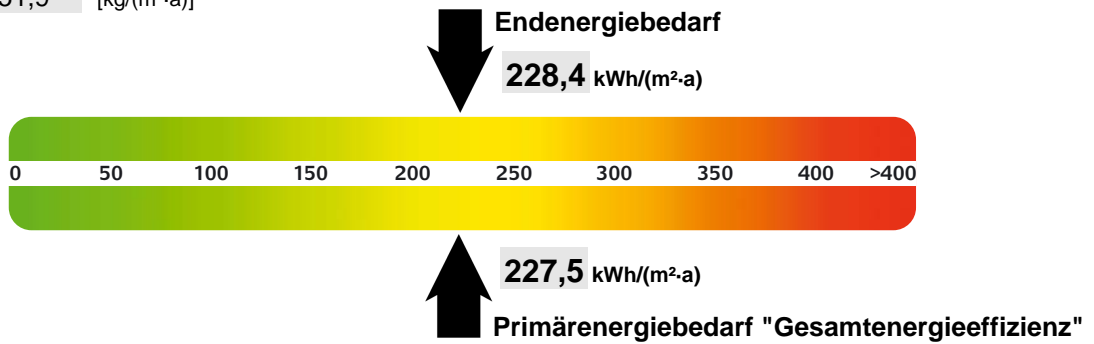
gemäß den §§ 16 ff. Energieeinsparverordnung (EnEV)

2

## Berechneter Energiebedarf des Gebäudes

### Energiebedarf

CO<sub>2</sub>-Emissionen<sup>1)</sup> 51,9 [kg/(m<sup>2</sup>·a)]



### Nachweis der Einhaltung des § 3 oder § 9 Abs. 1 EnEV<sup>2)</sup>

#### Primärenergiebedarf

Gebäude Ist-Wert: 227,5 kWh/(m<sup>2</sup>·a)

EnEV-Anforderungswert: 113,4 kWh/(m<sup>2</sup>·a)

#### Energetische Qualität der Gebäudehülle

Gebäude Ist-Wert H': 1,30 W/(m<sup>2</sup>·K)

EnEV-Anforderungswert H': 0,65 W/(m<sup>2</sup>·K)

### Endenergiebedarf

Energieträger	Jährlicher Endenergiebedarf in kWh/(m <sup>2</sup> ·a) für			Gesamt in kWh/(m <sup>2</sup> ·a)
	Heizung	Warmwasser	Hilfsgeräte <sup>3)</sup>	
Erdgas H	151,2	16,6		142,9
Strom	0,0	0,0	12,3	12,3
Holz-Pellets	40,1	8,2		68,3

### Sonstige Angaben

#### Einsetzbarkeit alternativer Energieversorgungssysteme

nach § 5 EnEV vor Baubeginn geprüft

#### Alternative Energieversorgungssysteme werden genutzt für:

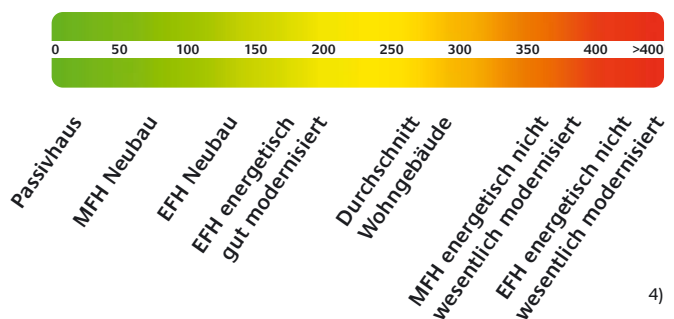
- Heizung  Warmwasser  
 Lüftung  Kühlung

#### Lüftungskonzept

Die Lüftung erfolgt durch:

- Fensterlüftung  Schachtlüftung  
 Lüftungsanlage ohne Wärmerückgewinnung  
 Lüftungsanlage mit Wärmerückgewinnung

### Vergleichswerte Endenergiebedarf



### Erläuterungen zum Berechnungsverfahren

Das verwendete Berechnungsverfahren ist durch die Energieeinsparverordnung vorgegeben. Insbesondere wegen standardisierter Randbedingungen erlauben die angegebenen Werte keine Rückschlüsse auf den tatsächlichen Energieverbrauch. Die ausgewiesenen Bedarfswerte sind spezifische Werte nach der EnEV pro Quadratmeter Gebäudenutzfläche (A<sub>N</sub>).

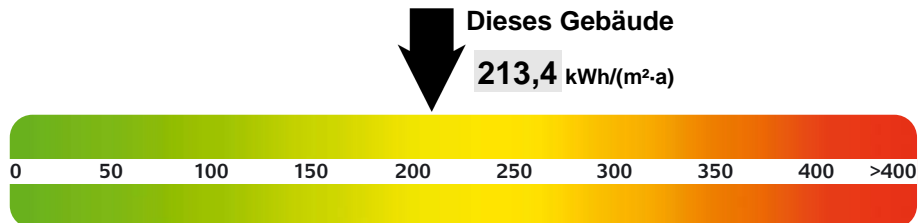
# ENERGIEAUSWEIS für Wohngebäude

gemäß den §§ 16 ff. Energieeinsparverordnung (EnEV)

## Erfasster Energieverbrauch des Gebäudes

3

### Energieverbrauchskennwert



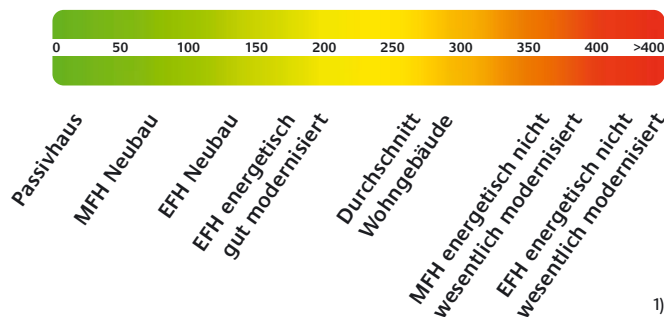
Energieverbrauch für Warmwasser:  enthalten     nicht enthalten

Das Gebäude wird auch gekühlt; der typische Energieverbrauch für Kühlung beträgt bei zeitgemäßen Geräten etwa 6 kWh je m<sup>2</sup> Gebäudenutzfläche und Jahr und ist im Energieverbrauchskennwert nicht enthalten.

### Verbrauchserfassung – Heizung und Warmwasser

Energieträger	Zeitraum		Brennstoffmenge [kWh]	Anteil Warmwasser [kWh]	Klimafaktor	Energieverbrauchskennwert in kWh/(m <sup>2</sup> ·a) (zeitlich bereinigt, klimabereinigt)			
	von	bis				Heizung	Warmwasser	Kennwert	
Erdgas H	01.01.2004	31.12.2004	78.086	14.055	1,07	119,2	24,4	143,7	
Erdgas H	01.01.2005	31.12.2005	85.720	15.430	1,06	129,6	26,8	156,3	
Erdgas H	01.01.2006	31.12.2006	80.775	14.540	1,08	124,4	25,3	149,6	
Holz-Pellets	01.01.2004	31.12.2004	33.911	6.104	1,07	51,7	10,6	62,4	
Weitere Verbrauchsdaten auf gesondertem Blatt								Durchschnitt	<b>213,4</b>

### Vergleichswerte Endenergiebedarf



Die modellhaft ermittelten Vergleichswerte beziehen sich auf Gebäude, in denen die Wärme für Heizung und Warmwasser durch Heizkessel im Gebäude bereitgestellt wird.

Soll ein Energieverbrauchskennwert verglichen werden, der keinen Warmwasseranteil enthält, ist zu beachten, dass auf die Warmwasserbereitung je nach Gebäudegröße 20 – 40 kWh/(m<sup>2</sup>·a) entfallen können.

Soll ein Energieverbrauchskennwert eines mit Fern- oder Nahwärme beheizten Gebäudes verglichen werden, ist zu beachten, dass hier normalerweise ein um 15 – 30 % geringerer Energieverbrauch als bei vergleichbaren Gebäuden mit Kesselheizung zu erwarten ist.

### Erläuterungen zum Verfahren

Das Verfahren zur Ermittlung von Energieverbrauchskennwerten ist durch die Energieeinsparverordnung vorgegeben. Die Werte sind spezifische Werte pro Quadratmeter Gebäudenutzfläche (A<sub>n</sub>) nach Energieeinsparverordnung. Der tatsächliche Verbrauch einer Wohnung oder eines Gebäudes weicht insbesondere wegen des Witterungseinflusses und sich ändernden Nutzerverhaltens vom angegebenen Energieverbrauchskennwert ab.

1) EFH – Einfamilienhäuser, MFH – Mehrfamilienhäuser

# ENERGIEAUSWEIS für Wohngebäude

gemäß den §§ 16 ff. Energieeinsparverordnung (EnEV)

## Erläuterungen

4

### Energiebedarf – Seite 2

Der Energiebedarf wird in diesem Energieausweis durch den Jahres-Primärenergiebedarf und den Endenergiebedarf dargestellt. Diese Angaben werden rechnerisch ermittelt. Die angegebenen Werte werden auf der Grundlage der Bauunterlagen bzw. gebäudebezogener Daten und unter Annahme von standardisierten Randbedingungen (z. B. standardisierte Klimadaten, definiertes Nutzerverhalten, standardisierte Innentemperatur und innere Wärmegewinne usw.) berechnet. So lässt sich die energetische Qualität des Gebäudes unabhängig vom Nutzerverhalten und der Wetterlage beurteilen. Insbesondere wegen standardisierter Randbedingungen erlauben die angegebenen Werte keine Rückschlüsse auf den tatsächlichen Energieverbrauch.

### Primärenergiebedarf – Seite 2

Der Primärenergiebedarf bildet die Gesamtenergieeffizienz eines Gebäudes ab. Er berücksichtigt neben der Endenergie auch die so genannte „Vorkette“ (Erkundung, Gewinnung, Verteilung, Umwandlung) der jeweils eingesetzten Energieträger (z. B. Heizöl, Gas, Strom, erneuerbare Energien etc.). Kleine Werte signalisieren einen geringen Bedarf und damit eine hohe Energieeffizienz und eine die Ressourcen und die Umwelt schonende Energienutzung. Zusätzlich können die mit dem Energiebedarf verbundenen CO<sub>2</sub>-Emissionen des Gebäudes freiwillig angegeben werden.

### Endenergiebedarf – Seite 2

Der Endenergiebedarf gibt die nach technischen Regeln berechnete, jährlich benötigte Energiemenge für Heizung, Lüftung und Warmwasserbereitung an. Er wird unter Standardklima- und Standardnutzungsbedingungen errechnet und ist ein Maß für die Energieeffizienz eines Gebäudes und seiner Anlagentechnik. Der Endenergiebedarf ist die Energiemenge, die dem Gebäude bei standardisierten Bedingungen unter Berücksichtigung der Energieverluste zugeführt werden muss, damit die standardisierte Innentemperatur, der Warmwasserbedarf und die notwendige Lüftung sichergestellt werden können. Kleine Werte signalisieren einen geringen Bedarf und damit eine hohe Energieeffizienz.

Die Vergleichswerte für den Energiebedarf sind modellhaft ermittelte Werte und sollen Anhaltspunkte für grobe Vergleiche der Werte dieses Gebäudes mit den Vergleichswerten ermöglichen. Es sind ungefähre Bereiche angegeben, in denen die Werte für die einzelnen Vergleichskategorien liegen. Im Einzelfall können diese Werte auch außerhalb der angegebenen Bereiche liegen.

### Energetische Qualität der Gebäudehülle – Seite 2

Angegeben ist der spezifische, auf die wärmeübertragende Umfassungsfläche bezogene Transmissionswärmeverlust (Formelzeichen in der EnEV:  $H_T$ ). Er ist ein Maß für die durchschnittliche energetische Qualität aller wärmeübertragenden Umfassungsflächen (Außenwände, Decken, Fenster etc.) eines Gebäudes. Kleine Werte signalisieren einen guten baulichen Wärmeschutz.

### Energieverbrauchskennwert – Seite 3

Der ausgewiesene Energieverbrauchskennwert wird für das Gebäude auf der Basis der Abrechnung von Heiz- und ggf. Warmwasserkosten nach der Heizkostenverordnung und/oder auf Grund anderer geeigneter Verbrauchsdaten ermittelt. Dabei werden die Energieverbrauchsdaten des gesamten Gebäudes und nicht der einzelnen Wohn- oder Nuteinheiten zugrunde gelegt. Über Klimafaktoren wird der erfasste Energieverbrauch für die Heizung hinsichtlich der konkreten örtlichen Wetterdaten auf einen deutschlandweiten Mittelwert umgerechnet. So führen beispielsweise hohe Verbräuche in einem einzelnen harten Winter nicht zu einer schlechteren Beurteilung des Gebäudes. Der Energieverbrauchskennwert gibt Hinweise auf die energetische Qualität des Gebäudes und seiner Heizungsanlage. Kleine Werte signalisieren einen geringen Verbrauch. Ein Rückschluss auf den künftig zu erwartenden Verbrauch ist jedoch nicht möglich; insbesondere können die Verbrauchsdaten einzelner Wohneinheiten stark differieren, weil sie von deren Lage im Gebäude, von der jeweiligen Nutzung und vom individuellen Verhalten abhängen.

### Gemischt genutzte Gebäude

Für Energieausweise bei gemischt genutzten Gebäuden enthält die Energieeinsparverordnung besondere Vorgaben. Danach sind – je nach Fallgestaltung – entweder ein gemeinsamer Energieausweis für alle Nutzungen oder zwei getrennte Energieausweise für Wohnungen und die übrigen Nutzungen auszustellen; dies ist auf Seite 1 der Ausweise erkennbar (ggf. Angabe „Gebäudeteil“).

# Modernisierungsempfehlungen zum Energieausweis

gemäß § 20 Energieeinsparverordnung (EnEV)

## Gebäude

Adresse

Musterstr. 123, 12345 Musterstadt

Hauptnutzung /  
Gebäudekategorie

Mehrfamilienhaus

## Empfehlungen zur kostengünstigen Modernisierung

sind möglich

sind nicht möglich

### Empfohlene Modernisierungsmaßnahmen

Nr.	Bau- oder Anlagenteile	Maßnahmenbeschreibung
1	Fenster	Austausch der einfachverglasten Fenster im Erdgeschoss des Anbaus; neue Fenster: U-Wert 1,2; g-Wert 0,6
2	Fenster	Austausch der Doppelkafenster im Erdgeschoss des Anbaus, neue Fenster: U-Wert: 1,2; g-Wert: 0,6
3	Decken	Dämmung der Kellerdecken und der obersten Geschossdecken im Anbau, WLG 035
4	Heizung	Dämmung der Verteilleitungen im Keller
5	Heizung	Austausch der Heizungsanlage, neue Anlage: Gas-Brennwertkessel
6	Außenwände	Dämmung der Nordfassade des Vorderhauses; WDVS 12 cm; WLG 035
7	Außenwände	Dämmung der Ostfassade; WDVS 16 cm; WLG 035
8	Dach	Dämmung des Dachs (Zwischensparrendämmung); Mineralwolle 20 cm, WLG 035

Weitere Empfehlungen auf gesondertem Blatt

**Hinweis:** Modernisierungsempfehlungen für das Gebäude dienen lediglich der Information. Sie sind nur kurz gefasste Hinweise und kein Ersatz für eine Energieberatung.

## Beispielhafter Variantenvergleich (Angaben freiwillig)

	Ist-Zustand	Modernisierungsvariante 1	Modernisierungsvariante 2
Modernisierung gemäß Nummern:	<del>1 bis 9</del>	1 bis 4	1 bis 9
Primärenergiebedarf [kWh/(m <sup>2</sup> ·a)]	227,5	189,5	99,2
Einsparung gegenüber Ist-Zustand [%]	<del>20,6</del>	17	56
Endenergiebedarf [kWh/(m <sup>2</sup> ·a)]	228,4	193,9	108,9
Einsparung gegenüber Ist-Zustand [%]	<del>20,3</del>	15	52
CO <sub>2</sub> -Emissionen [kg/(m <sup>2</sup> ·a)]	51,9	43,9	23,8
Einsparung gegenüber Ist-Zustand [%]	<del>15,2</del>	16	54

Aussteller

Paul Mustermann  
Ingenieurbüro Mustermann  
Musterstraße 45  
12345 Musterstadt

26.04.2007

Datum

Unterschrift des Ausstellers



